


MEDIFACA IPS SAS
NIT. 900.529.056-9
ESTADO DE SITUACION FINANCIERA INDIVIDUAL
PARA EL PERIODO TERMINADO A 31 DE DICIEMBRE DE 2025 Y 31 DE DICIEMBRE DE 2024

CIHU 6610

	2025	2024	Nota	Pasivo y Patrimonio	2025	2024
Activo						
Activo corriente:						
EFFECTIVO Y EQUIVALENTES AL EFFECTIVO						
1101 EFFECTIVO	(4) \$ 2.133.438.409	\$ 273.424.722			\$ 273.424.722	
CUENTAS POR COBRAR	(5) \$ 50.717.299.270	\$ 52.812.907.165				
1301 DEUDORES DEL SISTEMA- PRECIO DE LA TRANSACCION - VALI	\$ 47.996.983.682	\$ 51.327.545.493				
1313 ACTIVOS NO FINANCIEROS-ANTICIPOS	\$ 52.723.631	\$ 6.175.155				
1314 ANTICIPO DE IMPUESTOS Y CONTRIBUCIONES O SALDOS A FA	\$ 3.971.295.263	\$ 2.100.925.253				
1316 CUENTAS POR COBRAR A TRABAJADORES BENEFICIOS A EMP	\$ 635.735	\$ 593.315				
1319 DEUDORES VARIOS	\$ 1.886.734.089	\$ 1.896.906.901				
1320 DETERIORO ACUMULADO CUENTAS POR COBRAR	(3.193.073.130)	(2.519.240.951)				
INVENTARIOS	(6) \$ 326.204.382	\$ 1.541.817.016				
1403 INVENTARIOS PARA SER CONSUMIDOS EN LA PRESTACION DE	\$ 326.204.382	\$ 1.541.817.016				
Total activo corriente	\$ 53.176.942.061	\$ 54.628.148.903				
Activo No Corriente:						
INVERSIONES E INSTRUMENTOS DERIVADOS	(7) \$ 853.200.000	\$ 853.200.000				
1202 INVERSIONES EN INSTRUMENTOS DE DEUDA A COSTO AMORT	\$ 853.200.000	\$ 853.200.000				
PROPIEDAD PLANTA Y EQUIPO	(8) \$ 1.340.814.709	\$ 5.189.032.970				
1501 PROPIEDAD PLANTA Y EQUIPO AL MODELO DEL COSTO	\$ 5.193.766.503	\$ 13.923.152.675				
1502 PROPIEDAD PLANTA Y EQUIPO AL MODELO DE LA REVALUACI	\$ 131.732.241	\$ 3.546.625.765				
1503 DEPRECIACION ACUMULADA PROPIEDADES PLANTA Y EQUIPC	(3.984.684.034)	(10.972.619.752)				
1504 DEPRECIACION ACUMULADA PROPIEDADES PLANTA Y EQUIPC	(1)	(1.308.125.717)				
-ACTIVOS INTANGIBLES DISTINTOS A LA PLUSVALIA	(9) \$ 467.336.295	\$ 494.219.691				
1701 ACTIVOS INTANGIBLES AL COSTO	\$ 467.336.295	\$ 494.219.691				
OTROS ACTIVOS	(10) \$ 173.692.360	\$ 173.698.842				
1812 ACTIVOS POR IMPUESTO DIFERIDO - CXC	\$ 56.411.368	\$ 56.411.368				
1812 ACTIVOS POR IMPUESTO DIFERIDO PPYE	\$ 107.219.132	\$ 107.219.132				
1812 ACTIVOS POR IMPUESTO DIFERIDO BENEFICIOS A EMPLEADOS	\$ 10.061.860	\$ 10.068.342				
Total activo No corriente	\$ 2.835.043.364	\$ 6.710.151.503				
TOTAL ACTIVO	\$ 56.011.985.435	\$ 61.338.300.406				
Pasivo y Patrimonio						
Pasivo corriente:						
PASIVOS FINANCIEROS						
2102 OBLIGACIONES FINANCIERAS AL COSTO AMORTIZADO	(11) \$ 15.559.323.397	\$ 20.741.868.421				
2105 CUENTAS POR PAGAR-AL COSTO	\$ 12.156.969.456	\$ 15.711.421.141				
2120 COSTOS Y GASTOS POR PAGAR AL COSTO	\$ 1.410.269.475	\$ 3.071.664.990				
2130 CUENTAS POR PAGAR CON SOCIOS O ACCIONISTAS AL C	\$ 1.949.743.692	\$ 1.949.743.692				
2133 ACREEDORES VARIOS AL COSTO	\$ 42.340.774	\$ 9.038.598				
IMPUESTOS, GRAVAMENES Y TASAS						
2201 RETENCION EN LA FUENTE	\$ 19.122.304	\$ 258.426.012				
2203 DE RENTA Y COMPLEMENTARIOS	\$ 19.122.304	\$ 258.426.012				
BENEFICIOS A LOS EMPLEADOS						
2301 BENEFICIOS A LOS EMPLEADOS A CORTO PLAZO	\$ 834.419.856	\$ 2.125.357.023				
2403 PARA OBLIGACIONES FISCALES	\$ 2.253.740.567	\$ 9.498.938.905				
2501 OTROS PASIVOS- ANTICIPOS Y AVANCES RECIBIDOS	\$ 2.253.376.284	\$ 9.434.017.539				
2504 EMBARGOS JUDICIALES	\$ 96.698	\$ 212.540				
2509 OTROS DESCUENTOS DE NOMINA	\$ 267.587	\$ 64.708.826				
Total pasivo corriente	\$ 18.666.606.123	\$ 32.624.590.361				
Pasivo No Corriente:						
PASIVOS FINANCIEROS						
2102 OBLIGACIONES FINANCIERAS AL COSTO AMORTIZADO	(11) \$ 1.367.566.587	\$ 1.922.586.587				
IMPUESTOS, GRAVAMENES Y TASAS						
2212 IMPUESTO DIFERIDO PASIVO	\$ 143.673.929	\$ 77.765.836				
	\$ 143.673.929	\$ 77.765.836				
Total pasivo No corriente	\$ 1.511.260.516	\$ 2.000.352.423				
TOTAL PASIVO	\$ 20.177.866.640	\$ 34.624.942.784				
PATRIMONIO DE LAS ENTIDADES						
3101 CAPITAL SUSCRITO Y PAGADO	\$ 4.610.000.000	\$ 4.010.000.000				
RESERVAS						
3301 RESERVAS OBLIGATORIAS	\$ 2.005.000.000	\$ 2.005.000.000				
RESULTADOS DEL EJERCICIO	\$ 29.819.116.796	\$ 20.698.357.622				
3501 RESULTADOS DEL EJERCICIO	\$ 9.873.994.457	\$ 8.199.331.770				
3502 RESULTADOS ACUMULADOS	\$ 20.004.877.151	\$ 12.558.778.664				
3503 TRANSICION AL NUEVO MARCO TECNICO NORMATIVO	(59.752.812)	(59.752.812)				
TOTAL PATRIMONIO	\$ 35.834.116.796	\$ 26.713.357.622				
TOTAL PASIVO Y PATRIMONIO	\$ 56.011.985.435	\$ 61.338.300.406				


JAVIER NIÑO RAMIREZ
CONTADOR
286397-T


JUAN FELIPE SONS VINAS
Representante Legal


JORGE ARMANDO SARMIENTO
Revisor Fijici
Designado por C&C Accounting SAS
T. P. 155198 - T

Ver la opinión adjunta



MEDIFACA IPS SAS
 NIT. 900.529.056-9
 ESTADO INTEGRAL DE RESULTADOS INDIVIDUAL
 PARA EL PERIODO TERMINADO A 31 DE DICIEMBRE DE 2025 Y 31 DE DICIEMBRE DE 2024



CIU 8610

* Versión 1 al 31 de Diciembre de 2025

		2.025		2.024		VARIACIONES		
			%		%	ABSOLUTA	RELATIVA	
	INGRESOS DE ACTIVIDADES ORDINARIAS DE LAS ENTIDADES QUE CONFORMAN EL SGSSS							
410101	UNIDAD FUNCIONAL DE URGENCIAS	3.493.814.615		3.505.137.950		(11.323.335)	-0,3%	
410102	UNIDAD FUNCIONAL DE CONSULTA EXTERNA	1.722.551.118		1.555.251.527		57.289.591	3,4%	
410103	UNIDAD FUNCIONAL DE HOSPITALIZACIÓN E INTERNACIÓN	10.049.342.619		10.789.851.647		(140.509.028)	-1,3%	
410104	UNIDAD FUNCIONAL DE QUIRÓFANOS Y SALAS DE PARTO	8.782.423.008		10.495.812.438		(1.713.389.430)	-16,3%	
410105	UNIDAD FUNCIONAL DE APOYO DIAGNOSTICO	16.257.204.254		13.446.080.697		2.811.123.557	20,9%	
410106	UNIDAD FUNCIONAL DE APOYO TERAPEUTICO	586.199.866		760.867.754		(174.667.888)	-23,0%	
410107	UNIDAD FUNCIONAL DE MERCADEO	23.377.790.420		23.747.645.677		(369.855.257)	-1,6%	
	INGRESOS OPERACIONALES	(15)	64.869.325.900	100,0%	64.410.657.690	100,0%	458.668.210	0,7%
	COSTOS							
610101	UNIDAD FUNCIONAL DE URGENCIAS	7.346.259.384		8.285.961.000		(939.701.616)	-11,3%	
610102	UNIDAD FUNCIONAL DE CONSULTA EXTERNA	1.142.839.601		441.892.625		700.946.977	158,6%	
610103	UNIDAD FUNCIONAL DE HOSPITALIZACION E INTERNACION	14.228.625.424		14.791.539.010		(562.913.586)	-3,8%	
610104	UNIDAD FUNCIONAL DE QUIROFANOS Y SALAS DE PARTO	13.781.522.101		16.231.899.191		(2.450.377.090)	-15,1%	
610105	UNIDAD FUNCIONAL DE APOYO DIAGNOSTICO	12.012.941.172		10.727.557.522		1.285.383.650	12,0%	
610106	UNIDAD FUNCIONAL DE APOYO TERAPEUTICO	437.289.427		441.267.517		(3.998.090)	-0,9%	
	COSTOS DE VENTAS	(16)	48.949.457.110	75,5%	50.920.116.865	79,1%	(1.970.659.755)	-3,9%
	Utilidad o Perdida Bruta Operacional		15.919.868.790	24,5%	13.490.540.825	20,9%	2.429.327.964	18,0%
	GASTOS							
5101	SUELDOS Y SALARIOS	3.356.594.873	5,2%	3.392.587.935	5,3%	(35.993.062)	-1,1%	
5102	CONTRIBUCIONES IMPUTADAS	7.151.952	0,0%	18.597.943	0,0%	(11.445.991)	-61,5%	
5103	CONTRIBUCIONES EFECTIVAS	590.119.966	0,9%	640.872.167	1,0%	(50.852.201)	-7,9%	
5104	APORTES SOBRE LA NOMINA	4.365.000	0,0%	8.590.300	0,0%	(4.225.300)	-49,2%	
5105	PRESTACIONES SOCIALES	801.725.584	1,2%	814.784.000	1,3%	(13.058.416)	-1,6%	
5106	GASTOS DE PERSONAL DIVERSOS	115.460.875	0,2%	99.500.211	0,2%	15.960.665	16,0%	
5107	GASTOS POR HONORARIOS	251.024.775	0,4%	223.905.105	0,3%	27.119.670	12,1%	
5108	GASTOS POR IMPUESTOS DISTINTOS DE GASTOS POR IMPUESTOS A LAS GANANCIAS	87.634.825	0,1%	119.412.482	0,2%	(31.777.657)	-26,6%	
5109	ARRENDAMIENTOS OPERATIVOS	76.245.032	0,1%	75.995.208	0,1%	249.824	0,3%	
5111	CONTRIBUCIONES Y AFILIACIONES	38.110.080	0,1%	19.055.040	0,0%	19.055.040	100,0%	
5112	SEGUROS	367.369.964	0,6%	454.833.029	0,7%	(87.463.065)	-19,2%	
5113	SERVICIOS	541.370.135	0,8%	510.328.333	0,8%	31.041.802	6,1%	
5114	GASTOS LEGALES	14.496.946	0,0%	7.684.101	0,0%	6.832.845	89,2%	
5115	GASTOS DE REPARACION Y MANTENIMIENTO	52.055.333	0,1%	92.474.684	0,1%	(40.419.351)	-43,7%	
5116	ADECUACIÓN E INSTALACIÓN	62.874.277	0,1%	54.740.391	0,1%	8.133.886	14,9%	
5117	GASTOS DE TRANSPORTE	21.464.900	0,0%	23.322.924	0,0%	(1.858.024)	-8,0%	
5118	DEPRECIACION DE PROPIEDADES, PLANTA Y EQUIPO	801.961.467	1,2%	785.877.814	1,2%	16.083.653	2,0%	
5121	DETERIORO DE CUENTAS POR COBRAR	4.497.194.586	6,9%	1.791.455.924	2,8%	2.705.738.662	151,0%	
5130	AMORTIZACION ACTIVOS INTANGIBLES AL COSTO	13.193.616	0,0%	13.193.616	0,0%	-	0,0%	
5132	PROVISIONES	932.427.323	1,4%	581.512.535	0,9%	350.914.788	60,3%	
5134	DISPOSICION DE ACTIVOS	4.713.723.169	7,3%	-	0,0%	4.713.723.169	0,0%	
5136	OTROS GASTOS	195.654.212	0,3%	222.985.828	0,3%	(27.331.617)	-12,3%	
	Utilidad o Perdida Neta Operacional	(17)	17.542.218.888	27,0%	9.951.789.370	15,5%	7.590.429.518	76,3%
	OTROS INGRESOS DE OPERACIÓN							
4201	GANANCIAS EN INVERSIONES E INSTRUMENTOS FINANCIEROS	125.918.766		-		125.918.766	0,0%	
4202	DIVIDENDOS Y PARTICIPACIONES	7.532.332.820		6.755.203.922		777.128.898	11,5%	
4209	INGRESOS POR DISPOSICION DE ACTIVOS	4.715.749.130		4.908.582		4.710.840.548	95971,5%	
4211	RECUPERACIONES	984.320.915		54.350.863		929.970.052	1711,0%	
	GASTOS FINANCIEROS	(18)	13.358.321.631	20,6%	6.814.463.367	10,6%	6.543.858.264	96,0%
530101	GASTOS BANCARIOS	6.686.882		4.750.897		1.935.985	40,7%	
530102	COMISIONES	39.446.020		28.669.990		10.776.030	37,6%	
530103	INTERESES	249.253.132		289.233.558		(39.980.426)	-13,8%	
530104	DESCUENTOS COMERCIALES CONDICIONADOS	-		-		-	0,0%	
530106	GRAVAMEN A LOS MOVIMIENTOS FINANCIEROS	134.036.513		129.228.631		4.807.882	3,7%	
	Utilidad antes de IMPUESTOS	(19)	429.422.547	0,7%	451.883.076	0,7%	(22.460.529)	-5,0%
	PROVISION IMPUESTOS	(20)	(1.432.554.528)	-2,2%	1.276.322.759	2,0%	(2.708.877.287)	-212,2%
4302	IMPUESTO A LAS GANANCIAS DIFERIDO	-		(10.068.342)		10.068.342	-100,0%	
5501	IMPUESTO A LAS GANANCIAS CORRIENTE	1.366.639.953		1.316.342.647		50.297.306	3,8%	
5502	IMPUESTO A LAS GANANCIAS DIFERIDO	65.914.575		(29.951.546)		95.866.121	-320,1%	
	UTILIDAD NETA DEL EJERCICIO		9.873.994.457	15,2%	8.625.008.987	17,4%	1.248.985.470	14,5%

JUAN FELIPE SONS VIANA
 Representante Legal

JORGE ARMANDO GUTIERREZ TRUJILLO
 Revisor Fiscal
 Designado por C&G Accounting SAS
 T. P. 155898 - T
 Ver la opinión adjunta

JAVIER NIÑO RAMIREZ
 CONTADOR
 286397-T

MEDIFACA IPS SAS
NIT.900.529.056-9
ESTADO INDIVIDUAL DE FLUJOS DE EFECTIVO METODO INDIRECTO
PARA EL PERIODO TERMINADO A 31 DE DICIEMBRE DE 2025 Y 31 DE DICIEMBRE DE 2024



CIIU 8610

* Versión 1 al 31 de Diciembre de 2025

	AÑO 2025	AÑO 2024	VARIACION	
			RELATIVA (%)	ABSOLUTA (\$)
ACTIVIDADES DE OPERACIÓN				
Utilidad Neta del Periodo	9.873.994.457	8.625.008.987	14%	1.248.985.470
Partidas que No Afectan el Efectivo				
Depreciación Acumulada	(8.296.061.435)	1.560.573.556	-632%	(9.856.634.990)
Deterioro de Cartera	673.832.179	578.548.202	16%	95.283.977
Impuesto Diferido	65.914.575	(40.019.888)	-265%	105.934.463
Intangibles	26.883.396	-	0%	26.883.396
Efectivo Generado en Operación	2.344.563.173	10.724.110.857	-78%	(8.379.547.684)
Actividades de Operación				
Entrada por Disminucion de Deudores	3.330.561.811	(6.692.208.568)	-150%	10.022.770.379
Entrada por Disminucion de Inventarios	1.215.612.634	953.205.100	28%	262.407.534
Salida por Aumento de Activos no financieros	(46.548.476)	(5.014.571)	828%	(41.533.905)
Salida por Aumento de Anticipo de Impuestos	(1.870.370.011)	(1.032.358.659)	81%	(838.011.351)
Salida por Aumento de Cuentas Por cobrar a Trabajadores	(42.420)	(125.100)	-66%	82.680
Entrada por Disminución de Deudores Varios	8.174.812	(1.705.125.888)	-100%	1.713.300.699
Salida por Disminución de Cuentas Por Pagar	(3.554.451.685)	2.695.185.894	-232%	(6.249.637.580)
Salida por Disminucion de Costos y Gastos	(1.661.395.515)	(1.248.845.388)	33%	(412.550.126)
Entrada por aumento de Acreedores Varios	33.302.176	7.624.971	337%	25.677.205
Salida por Disminución de Impuestos, Gravámenes Y Tasas	(239.303.708)	(2.831.515)	8351%	(236.472.193)
Salida por Disminución de Beneficios a Empleados	(1.290.937.167)	166.743.182	-874%	(1.457.680.350)
Salida por Disminucion de Otros Pasivos-Anticipos y Avances	(7.245.198.338)	(1.865.252.442)	288%	(5.379.945.895)
Total Actividades de Operación	(11.320.595.888)	(8.729.002.985)	30%	(2.591.592.903)
Actividades de Inversión: provistos (usados)				
Entrada por Disminucion de Propiedades, Planta Y Equipo	12.144.279.696	(1.276.525.920)	-1051%	13.420.805.616
Intangibles	-	(12.773.348)	-100%	12.773.348
Total Actividades de Inversión	12.144.279.696	(1.289.299.268)	-1041%	13.420.805.616
Actividades de Financiación: provistos (usados)				
Salida por disminucion Obligaciones Financieras	(555.000.000)	(212.778.067)	161%	(342.221.933)
Salida por Retencion imputable a accionistas	(753.233.282)	(675.520.393)	12%	(77.712.889)
TOTAL ACTIVIDADES DE FINANCIACION	(1.308.233.282)	(888.298.460)	47%	(419.934.822)
Disminución del efectivo	1.860.013.687	(182.489.857)	-1119%	2.042.503.544
Efectivo al Inicio del periodo	273.424.722	455.914.579	-40%	(182.489.857)
Efectivo al final del periodo	2.133.438.409	273.424.722	680%	1.860.013.687

JUAN FELIPE SONS YANA
Representante Legal

JORGE ARMANDO GUTIERREZ TRUJILLO
Revisor Fiscal
Designado por C&G Accounting SAS
T. P. 155898 - T
Ver la opinión adjunta

JAVIER NIÑO RAMIREZ
CONTADOR
286397-T

VIGILADO Supersalud



Medifaca IPS SAS
NIT. 900.529.056-9

ESTADO DE CAMBIOS EN EL PATRIMONIO INDIVIDUAL
PARA EL PERIODO TERMINADO A 31 DE DICIEMBRE DE 2025 Y 31 DE DICIEMBRE DE 2024

CIU 8610

• Versión 1 al 31 de Diciembre de 2025

DESCRIPCION	CAPITAL	RESERVAS	REVALORIZACION DEL PATRIMONIO	UTILIDAD DEL EJERCICIO	UTILIDAD DE EJERCICIOS ANTERIORES	SUPERAVIT POR VALORIZACION	TRANSICION AL NUEVO MARCO TECNICO NORMATIVO	OTROS RESULTADOS INTEGRALES	TOTAL
SALDO DICIEMBRE 2024	\$ 4.010.000,000	\$ 2.005.000,000	\$ -	\$ 8.199.331,770	\$ 12.558.778,664	\$ -	\$ (59.752,812)	\$ -	\$ 26.713.357,622
CAPITAL SOCIAL	\$ -	\$ -	\$ -	\$ -	\$ -	\$ -	\$ -	\$ -	\$ -
DISTRIBUCION DE UTILIDADES	\$ -	\$ -	\$ -	\$ -	\$ -	\$ -	\$ -	\$ -	\$ -
RESERVA LEGAL	\$ -	\$ -	\$ -	\$ -	\$ -	\$ -	\$ -	\$ -	\$ -
REVALORIZACION DEL PATRIMONIO	\$ -	\$ -	\$ -	\$ -	\$ -	\$ -	\$ -	\$ -	\$ -
UTILIDAD (O PERDIDA) DEL EJERCICIO	\$ -	\$ -	\$ -	\$ 9.873.994,457	\$ -	\$ -	\$ -	\$ -	\$ 9.873.994,457
UTILIDAD DEL EJERCICIO ANTERIOR	\$ -	\$ -	\$ -	\$ 8.199.331,770	\$ 8.199.331,770	\$ -	\$ -	\$ -	\$ 16.398.663,540
RETENCION EN LA FUENTE IMPUTABLE A ACCIONISTAS	\$ -	\$ -	\$ -	\$ -	\$ (753.233,282)	\$ -	\$ -	\$ -	\$ (753.233,282)
SUPERAVIT POR VALORIZACIONES	\$ -	\$ -	\$ -	\$ -	\$ -	\$ -	\$ -	\$ -	\$ -
TRANSICION AL NUEVO MARCO TECNICO NORMATIVO	\$ -	\$ -	\$ -	\$ -	\$ -	\$ -	\$ -	\$ -	\$ -
RECLASIFICACION DEL EFECTO FISCAL EN MEDICION AL VALC	\$ -	\$ -	\$ -	\$ -	\$ -	\$ -	\$ -	\$ -	\$ -
SALDO DICIEMBRE 2025	\$ 4.010.000,000	\$ 2.005.000,000	\$ -	\$ 9.873.994,457	\$ 20.004.877,151	\$ -	\$ 59.752,812	\$ -	\$ 35.834.118,796




JUAN FELIPE SONS VIANA
 Representante Legal


JAVIERIRO RAMIREZ
 CONTADOR
 286387-T


JORGE ARMANDO GUTIERREZ TRUJILLO
 Revisor Fiscal
 Designado por C&G Accounting SAS
 T. P. 156898 - T
 Ver la opinión adjunta

Nota 1. Información General

La empresa MEDIFACA IPS SAS es una sociedad anónima creada bajo la legislación colombiana, el domicilio de su sede social y principal centro del negocio es la ciudad de Facatativá en la carrera 7 Nro. 13-95, La sociedad fue constituida mediante documento privado de asamblea de accionistas del 04 de diciembre de 2012 inscrita el 6 de diciembre de 2012 en la Cámara de Comercio de Bogotá, cambio su nombre por el de MEDIFACA IPS SAS mediante acta No. 16 de Asamblea de Accionistas del 31 de diciembre de 2016, inscrita el 11 de agosto de 2016 bajo el número 00035390 del libro IX.

El 01 de octubre de 2015 su domicilio fue registrado en la ciudad de Neiva y el 11 de agosto de 2016 se realizó modificación a la ciudad de Facatativá.

Su objeto social inicial consistía en realizar actividades de control metrológico, mantenimiento de equipo biomédico e industrial y realizar capacitaciones, a partir de la constitución de MEDIFACA IPS SAS este cambio y fue clasificado en el CIIU bajo el código 8610- Actividades de hospitales y clínicas con internación, consiste en la prestación directa e indirecta de servicios asistenciales como a) La consulta, diagnóstico, tratamiento médico y quirúrgico en todas las especialidades médicas. b) implementar y poner a disposición toda la tecnología requerida para el tratamiento médico y quirúrgico de todas las especialidades médicas y c) Contratación de los servicios que ofrece con entidades e instituciones del sistema general de seguridad social en todos sus niveles de complejidad.

La Sociedad tiene un término de duración hasta el 03 de diciembre de 2032.

Nota 2. Bases de elaboración y políticas contables

Estos estados financieros individuales se han elaborado de acuerdo con la Norma Internacional de Información Financiera para Pequeñas y Medianas Entidades (NIIF para las PYMES) emitida por el Consejo de Normas Internacionales de Contabilidad (IASB), adoptadas en Colombia mediante el Decreto 2420 de 2015 y modificatorios.

Para el reconocimiento de los hechos económicos, MEDIFACA IPS SAS, aplica la base de acumulación o devengo (causación). Los hechos económicos se encuentran documentados mediante soportes de origen interno y/o externo, que cumplen con los requisitos aplicables a cada caso y se adhieren a los comprobantes de contabilidad respectivos, haciendo posible su verificación.

La contabilidad se registró utilizando el sistema ERP (Enterprise Resource Planning – Planificación de Recursos Empresariales) Índigo Vie, adquirido por la clínica para el manejo integral de la información contable y financiera y no existen limitaciones que incidan en el normal desarrollo del proceso contable.

2.1 Moneda Funcional y de presentación

La moneda funcional de MEDIFACA IPS SAS es el peso colombiano dado que es la moneda del entorno económico principal en el que genera y usa el efectivo, por lo tanto, MEDIFACA maneja sus registros contables en dicha moneda, la cual, a su vez, es usada para la presentación de los estados financieros.

2.2 Principales políticas y prácticas contables

Otros activos y pasivos financieros

Al reconocer inicialmente un activo financiero o un pasivo financiero, se medirá al precio de la transacción (incluidos los costos de transacción excepto en la medición inicial de activos y pasivos financieros que se miden posteriormente al valor razonable con cambios en resultados) excepto si el acuerdo constituye, en efecto una transacción de financiación.

Al final del periodo los instrumentos de deuda se miden al costo amortizado utilizando el método del interés efectivo. Los instrumentos de deuda que se clasifican como activos corrientes o pasivos corrientes se medirán al importe no descontado del efectivo u otra contraprestación que se espera pagar o recibir a menos que el acuerdo constituya, en efecto, una transacción de financiación. Si el acuerdo constituye una transacción de financiación, la entidad medirá el instrumento de deuda al valor presente de los pagos futuros descontados a una tasa de interés de mercado para un instrumento de deuda similar.

Las inversiones en acciones ordinarias y preferenciales se miden al valor razonable con cambios en el valor razonable reconocidos en el resultado, si las acciones cotizan en bolsa o su valor razonable se puede medir fiablemente; en caso contrario se medirán al costo menos el deterioro del valor.

Reconocimiento de ingresos de actividades ordinarias

En MEDIFACA IPS SAS los ingresos procedentes de la prestación directa de servicios médicos como consulta, diagnóstico, tratamiento médico y quirúrgico en todas las especialidades médicas y en todos sus niveles de complejidad se entenderán realizados con el alta médica del paciente independientemente de que aún no se haya generado la factura.

Costos por préstamos

Todos los costos por préstamos para activos aptos se reconocen en el resultado como un gasto en el periodo en el que se incurren.

Impuesto a las ganancias

El resultado por impuestos a las ganancias representa la suma del resultado por el impuesto corriente y por el impuesto diferido.

El impuesto corriente por pagar está basado en el resultado fiscal del año.

El impuesto diferido se reconoce a partir de las diferencias entre los importes en libros de los activos y pasivos en los estados financieros y sus bases fiscales correspondientes (conocidas como diferencias temporarias). Los pasivos por impuestos diferidos se reconocen para todas las diferencias temporarias que se espere que incrementen la ganancia fiscal en el futuro, los activos por impuestos diferidos se reconocen para todas las diferencias temporarias que se espera reduzcan la ganancia fiscal en el futuro, y cualquier pérdida fiscal o exceso de renta presuntiva no utilizado. Los activos por impuestos diferidos se miden al importe máximo que, sobre la base de la ganancia fiscal actual o estimada futura, es probable que se recuperen.

El importe en libros neto de los activos por impuestos diferidos se revisa en cada fecha sobre la que se informa y se ajusta para reflejar la evaluación actual de las ganancias fiscales futuras; cualquier ajuste se reconoce en el resultado del periodo.

El impuesto diferido se calcula según las tasas impositivas que se espera aplicar a la ganancia (pérdida) fiscal de los periodos en los que se espera realizar el activo por impuesto diferido o cancelar el pasivo por impuesto diferido, sobre la base de las tasas impositivas que hayan sido aprobadas al final del periodo sobre el que se informa.

Propiedades, planta y equipo

Las partidas de propiedades, planta y equipo se miden al costo o al costo revaluado menos la depreciación acumulada y cualquier pérdida por deterioro del valor acumulada.

Los elementos de propiedad, planta y equipo que se miden al costo son: Muebles y enseres, equipos de cómputo, maquinaria y equipo médico científico.

Los elementos de propiedad, planta y equipo que se miden al costo revaluado son las propiedades inmobiliarias como: terrenos y edificaciones.

La depreciación se carga para distribuir el costo de los activos menos sus valores residuales a lo largo de su vida útil estimada, aplicando el método de la línea recta.

En la depreciación de las propiedades, planta y equipo se utilizan las siguientes vidas útiles:

Grupo Homogéneo	Sub-Grupo Homogéneo	Método de Depreciación	Patrón de Depreciación	Vida Útil Años
EQUIPOS DE OFICINA	EQUIPO DE OFICINA ADMON SILLAS	LINEAL	48	4
EQUIPOS DE OFICINA	EQUIPO DE OFICINA ADMON GENERAL	LINEAL	72	6
EQUIPOS DE OFICINA	EQUIPO DE OFICINA ADMON ELECTRONICO	LINEAL	60	5
EQUIPOS DE OFICINA	EQUIPO DE OFICINA ASISTENCIAL SILLAS	LINEAL	36	3
EQUIPOS DE OFICINA	EQUIPO DE OFICINA ASISTENCIAL GENERAL	LINEAL	72	6
EQUIPOS DE OFICINA	EQUIPO DE OFICINA ASISTENCIAL ELECTRONICO	LINEAL	48	4
EQUIPO DE COMPUTO Y COMUNICACIÓN	EQUIPO DE COMPUTO Y COMUNICACIÓN ADMON COMPUTO	LINEAL	96	8
EQUIPO DE COMPUTO Y COMUNICACIÓN	EQUIPO DE COMPUTO Y COMUNICACIÓN ADMON SERVIDOR/RED	LINEAL	60	5
EQUIPO DE COMPUTO Y COMUNICACIÓN	EQUIPO DE COMPUTO Y COMUNICACIÓN ADMON PORTATILES	LINEAL	72	6
EQUIPO DE COMPUTO Y COMUNICACIÓN	EQUIPO DE COMPUTO Y COMUNICACIÓN ASISTENCIAL COMPUTO	LINEAL	72	6

EQUIPO DE COMPUTO Y COMUNICACIÓN	EQUIPO DE COMPUTO Y COMUNICACIÓN ASISTENCIAL SERVIDOR/RED	LINEAL	60	5
EQUIPO DE COMPUTO Y COMUNICACIÓN	EQUIPO DE COMPUTO Y COMUNICACIÓN ASISTENCIAL PORTATILES	LINEAL	72	6
MAQUINARIA Y EQUIPO MEDICO CIENTIFICO	MAQUINA Y EQUIPO MEDICO CIENTIFICO MEDICO HOSPITALARIO I	LINEAL	60	5
MAQUINARIA Y EQUIPO MEDICO CIENTIFICO	MAQUINA Y EQUIPO MEDICO CIENTIFICO MEDICO HOSPITALARIO II	LINEAL	120	10
MAQUINARIA Y EQUIPO MEDICO CIENTIFICO	MAQUINA Y EQUIPO MEDICO CIENTIFICO ELECTRICO I	LINEAL	60	5
MAQUINARIA Y EQUIPO MEDICO CIENTIFICO	MAQUINA Y EQUIPO MEDICO CIENTIFICO ELECTRICO II	LINEAL	120	10
MAQUINARIA Y EQUIPO MEDICO CIENTIFICO	MAQUINA Y EQUIPO MEDICO CIENTIFICO ELECTRONICO I	LINEAL	60	5
MAQUINARIA Y EQUIPO MEDICO CIENTIFICO	MAQUINA Y EQUIPO MEDICO CIENTIFICO ELECTRONICO II	LINEAL	84	7
MAQUINARIA Y EQUIPO MEDICO CIENTIFICO	MAQUINA Y EQUIPO MEDICO CIENTIFICO ELECTRONICO III	LINEAL	120	10
MAQUINARIA Y EQUIPO MEDICO CIENTIFICO	MAQUINA Y EQUIPO MEDICO CIENTIFICO ELECTRONICO IV	LINEAL	180	15
MAQUINARIA Y EQUIPO MEDICO CIENTIFICO	MAQUINA Y EQUIPO MEDICO CIENTIFICO MECANICO I	LINEAL	60	5
MAQUINARIA Y EQUIPO MEDICO CIENTIFICO	MAQUINA Y EQUIPO MEDICO CIENTIFICO MECANICO II	LINEAL	120	10
MAQUINARIA Y EQUIPO MEDICO CIENTIFICO	MAQUINA Y EQUIPO MEDICO CIENTIFICO ELECTROMECHANICO I	LINEAL	84	7
MAQUINARIA Y EQUIPO MEDICO CIENTIFICO	MAQUINA Y EQUIPO MEDICO CIENTIFICO ELECTROMECHANICO II	LINEAL	120	10
MAQUINARIA Y EQUIPO MEDICO CIENTIFICO	MAQUINA Y EQUIPO MEDICO CIENTIFICO NEUMATICO I	LINEAL	120	10
MAQUINARIA Y EQUIPO MEDICO CIENTIFICO	MAQUINA Y EQUIPO MEDICO CIENTIFICO INSTRUMENTAL I	LINEAL	120	10
MAQUINARIA Y EQUIPO MEDICO CIENTIFICO	MAQUINA Y EQUIPO MEDICO CIENTIFICO COMODATO ELECTRONICO I	LINEAL	60	5
MAQUINARIA Y EQUIPO MEDICO CIENTIFICO	MAQUINA Y EQUIPO MEDICO CIENTIFICO COMODATO ELECTRONICO II	LINEAL	84	7
MAQUINARIA Y EQUIPO MEDICO CIENTIFICO	MAQUINA Y EQUIPO MEDICO CIENTIFICO COMODATO ELECTRONICO III	LINEAL	120	10
ACUEDUCTO PLANTAS Y REDES	ACUEDUCTO PLANTAS Y REDES UPS	LINEAL	120	10

Si existe algún indicio de que se ha producido un cambio significativo en la tasa de depreciación, vida útil o valor residual de un activo, se revisa la depreciación de ese activo de forma prospectiva para reflejar las nuevas expectativas.

Las reparaciones y el mantenimiento preventivo se registran en los resultados del año en un rubro denominado “gastos por mantenimiento”.

Activos intangibles

Los activos intangibles corresponden a programas informáticos adquiridos que se expresan al costo menos la depreciación acumulada y las pérdidas por deterioro acumuladas. Se amortizan a lo largo de la vida estimada de tres a cinco años empleando el método lineal. Si existe algún indicio de que se ha producido un cambio significativo en la tasa de amortización, vida útil o valor residual de un activo intangible, se revisa la amortización de ese activo de forma prospectiva para reflejar las nuevas expectativas.

La depreciación se carga para distribuir el costo de los activos menos sus valores residuales a lo largo de su vida útil estimada, aplicando el método de la línea recta.

Deterioro del valor de los activos

En cada fecha sobre la que se informa, se revisa la propiedad, planta y equipo, activos intangibles e inversiones, para determinar si existen indicios de que esos activos hayan sufrido una pérdida por deterioro de valor, si existen indicios de un posible deterioro del valor, se estima y compara el importe recuperable de cualquier activo afectado (o grupo de activos relacionados) con su importe en libros. Si el importe recuperable estimado es inferior, se reduce el importe en libros al importe recuperable estimado, y se reconoce una pérdida por deterioro del valor en resultados.

De forma similar, en cada fecha sobre la que se informa, se evalúa si existe deterioro del valor de los inventarios comparando el importe en libros de cada partida del inventario (o grupo de partidas similares) con su precio de venta menos los costos de terminación y venta. Si una partida del inventario (o grupo de partidas similares) se ha deteriorado, se reduce su importe en libros al precio de venta menos los costos de terminación y venta, y se reconoce inmediatamente una pérdida por deterioro del valor en resultados.

Si una pérdida por deterioro del valor se revierte posteriormente, el importe en libros del activo (o grupo de activos relacionados) se incrementa hasta la estimación revisada de su valor recuperable (precio de venta menos costos de terminación y venta, en el caso de los inventarios), sin superar el importe que habría sido determinado si no se hubiera reconocido ninguna pérdida por deterioro de valor del activo (grupo de activos) en años anteriores. Una reversión de una pérdida por deterioro de valor se reconoce inmediatamente en resultados.

Contratos de arrendamiento

Los contratos de arrendamiento se clasifican como financieros siempre que los términos del acuerdo transfieran sustancialmente todos los riesgos y las ventajas inherentes a la propiedad del activo arrendado, todos los demás contratos de arrendamiento se clasifican como operativos.

Los derechos sobre los activos mantenidos en arrendamiento financiero se reconocen como activos de la entidad, al valor razonable de la propiedad arrendada (o, si son inferiores, por el valor presente de los pagos mínimos del contrato de arrendamiento) al inicio del contrato.

El correspondiente pasivo con el arrendador se incluye en el estado de situación financiera como un pasivo por el arrendamiento financiero.

Los pagos del contrato de arrendamiento se reparten entre los gastos financieros y la reducción de la obligación del arrendamiento, para así conseguir una tasa de interés constante sobre el saldo restante del pasivo.

Los gastos financieros se reconocen en la medición de resultados.

Los activos mantenidos en arrendamiento financiero se incluyen en propiedades, planta y equipo, y la depreciación y evaluación de pérdidas por deterioro de valor se realiza de la misma forma que para los activos que son propiedad de la entidad.

Reconocimiento Inicial de un Activo dado en Arrendamiento Operativo: Los activos dados en arrendamiento operativo son todos aquellos que no entran dentro del alcance de arrendamiento financiero. Estos no pueden ser reconocidos dentro del estado de situación financiera como un activo.

Medición Inicial de un Activo dado en Arrendamiento Operativo: Se reconocen las cuotas derivadas del acuerdo de forma lineal durante el transcurso del plazo del arrendamiento.

Inversiones

Medifaca IPS SAS mide los activos que clasifica como instrumento financiero básico- inversiones al costo, al precio de la transacción, incluyendo los costos de transacción (Los costos de transacción son los costos incrementales que son directamente atribuibles a la adquisición, emisión o disposición de un instrumento financiero. Un costo incremental es aquél en el que no se habría incurrido si la entidad no hubiese adquirido, emitido o dispuesto del instrumento financiero).

Inventarios

Los inventarios se miden al importe menor entre el costo y el precio de venta menos los costos de terminación y venta. El costo se calcula aplicando el método del promedio ponderado.

El costo de los inventarios comprende todos los costos derivados de su adquisición y transformación, del mismo modo también incluye todos los demás costos que se hayan incurrido para darle a los inventarios su condición y ubicación actuales, y se restan las rebajas y descuentos obtenidos.

Deudores comerciales y otras cuentas por cobrar

La mayoría de las ventas se realizan con condiciones de crédito normales, y los importes de las cuentas por cobrar no tienen intereses.

Al final de cada periodo sobre el que se informa, los importes en libros de los deudores comerciales y otras cuentas por cobrar se revisan para determinar si existe alguna evidencia objetiva de que no

vayan a ser recuperables, si es así, se reconoce inmediatamente en resultados una pérdida por deterioro del valor.

Acreeedores comerciales

Los acreedores comerciales son obligaciones basadas en condiciones de crédito normales y no tienen intereses.

Sobregiros y préstamos bancarios

Los gastos por intereses se reconocen sobre la base del método del interés efectivo y se incluyen en los gastos financieros.

Los importes de préstamos bancarios comerciales denominados en moneda extranjera se convierten a la moneda funcional usando la tasa de cambio vigente en la fecha sobre la que se informa.

Las ganancias o pérdidas por cambio de moneda extranjera se incluyen en otras ganancias o pérdidas.

Beneficios a los empleados

El pasivo por obligaciones por beneficios a los empleados se encuentra relacionado con lo establecido por el gobierno para pagos relacionados a los trabajadores de la entidad, los cuales se consideran como beneficios a corto plazo.

No existen en la entidad prestaciones extralegales, ni pagos por beneficios a largo plazo, ni planes de beneficios definidos.

El costo de todos los beneficios a los empleados a los que éstos tengan derecho como resultado de servicios prestados a la entidad durante el periodo sobre el que se informa se reconocen como un pasivo, después de deducir los importes que hayan sido pagados directamente a los empleados o como una contribución a un fondo de pensiones; si el importe pagado excede a los aportes que se deben realizar según los servicios prestados hasta la fecha sobre la que se informa, se reconocerá ese exceso como un activo en la medida en que el pago anticipado de lugar a una reducción en los pagos a efectuar en el futuro o a un reembolso en efectivo; y se reconocen como un gasto.

Provisiones

Se reconoce un pasivo por provisión sólo cuando existe una obligación presente como resultado de un suceso pasado, y es probable que tenga que desprenderse de recursos económicos para cancelar la obligación, y pueda estimarse de manera fiable el importe de la obligación.

El pasivo se mide como la mejor estimación del importe requerido para cancelar la obligación, en la fecha sobre la que se informa. Cualquier ajuste a los importes previamente reconocidos se reconocerá en resultados. Cuando una provisión se mida por el valor presente del importe que se espera que sea requerido para cancelar la obligación, se reconocerá un gasto financiero en los resultados del periodo en que surja.

Nota 3. Supuestos claves de la incertidumbre en la estimación

La preparación de los estados financieros individuales de conformidad con las NIIF para Pymes, requiere que la administración realice juicios, estimaciones y supuestos que afectan la aplicación de las políticas contables y los montos de los activos, pasivos en general y pasivos contingentes en la fecha de corte, así como los ingresos y gastos del año.

Los resultados reales pueden diferir de estas estimaciones, dichas estimaciones y supuestos relevantes son revisados regularmente. Las revisiones de las estimaciones contables son reconocidas en el periodo en que la estimación es revisada y en cualquier periodo futuro afectado.

Nota 4. Efectivo y equivalentes al efectivo

Los valores de este rubro se encuentran compuestos por partidas depositadas en entidades financieras autorizadas en Colombia, no existen cuantías restringidas en este rubro, ni cuentas embargadas o con una destinación legal específica que imposibilite a la empresa utilizar estos recursos en un periodo no mayor a sesenta días.

Actualmente no existen partidas conciliatorias significativas en este rubro.

El siguiente es el detalle a 31 de diciembre de 2025:

Cuenta	Nombre de la Cuenta	31-dic-25	31-dic-24
-110101	CAJAGENERAL	1.096.675	3.262.065
110102	CAJAS MENORES	127.754	3.000.000
110104	BANCOS CUENTAS CORRIENTES-MONEDA NACIONAL	2.132.213.979	267.162.657
Total Efectivo y Equivalentes al Efectivo		2.133.438.409	273.424.722

Nota 5. Cuentas por cobrar

El siguiente es el detalle a 31 de diciembre de 2025:

Cuenta	Nombre de la Cuenta	31-dic-25	31-dic-24
130125	CUENTAS POR COBRAR POR PRESTACIONES	10.272	7.759.920.966
130126	CUENTAS POR COBRAR POR PRESTACIONES	47.996.973.410	43.567.624.527
1301	CUENTAS POR COBRAR POR PRESTACIONES	-	-
131317	SEGUROS Y FIANZAS	52.723.630	6.175.154
131401	ANTICIPO DE IMPUESTOS DE RENTA Y	3.954.498.572	1.882.974.353
131402	RETENCIÓN EN LA FUENTE	-	201.154.208
131404	IMPUESTO DE INDUSTRIA Y COMERCIO	16.796.692	16.796.692
131405	RETENCIÓN DE IMPUESTO SOBRE LA RENTA	-	-
131606	RESPONSABILIDADES	39.900	39.900
131607	OTROS PRESTAMOS A TRABAJADORES	595.835	553.415
131909	PRESTAMOS DE MEDICAMENTOS	-	368.900
131911	OTROS DEUDORES	1.888.734.089	1.896.540.001
132001	DEUDORES DEL SISTEMA - AL COSTO	(3.193.073.130)	(2.519.240.951)
Total Cuentas por Cobrar		50.717.299.272	52.812.907.165

El método utilizado para el cálculo del deterioro de valor de las cuentas por cobrar empleado por la clínica MEDIFACA IPS SAS no es único y se describe de la siguiente manera:

- Para las cuentas por cobrar significativas, como la mejor estimación sobre la probabilidad de recuperar la cuenta en la fecha de balance de saldos que superan los 360 días.
- Como un porcentaje de las cuentas que serán glosadas aplicado a los ingresos generados durante el periodo. Esta ratio surge al determinar el porcentaje histórico de cuentas aceptadas por MEDIFACA IPS SAS en la conciliación de glosas.
- Como un porcentaje de las cuentas que serán devueltas aplicado a los ingresos generados durante el periodo. Este ratio surge al determinar el porcentaje histórico de cuentas aceptadas por MEDIFACA IPS SAS en la respuesta a devoluciones.
- Realizando evaluación y análisis individual.

Cuenta	Nombre de la Cuenta	31-dic-25	31-dic-24
1319090601	PRESTAMOS DE MEDICAMENTOS	-	368.899
1319110602	CUENTAS POR COBRAR EPS Y ARL	149.878.025	165.950.802
1319110604	OTRAS CUENTAS POR COBRAR	1.738.856.065	1.730.589.200
Total Cuentas por Cobrar		1.888.734.091	1.896.908.901

- El valor reportado en la cuenta 131911 - OTROS DEUDORES está conformada por dos cuentas auxiliares: La cuenta 1319110602 corresponde a incapacidades por cobrar a las diferentes EPS y ARL de los funcionarios, al corte presenta un saldo de \$ 149.878.025; y la cuenta 1319110604 por \$1.738.856.065 corresponde a una cuenta por cobrar por cesión de dividendos decretados por la empresa MIOMED y que por decisión de la presidencia fueron cedidos a la empresa NAZUL CONSULTING SAS, adicionalmente se registra los rendimientos financieros generados por la fiduciaria central.

Nota 6. Inventarios

El siguiente es el detalle a 31 de diciembre de 2025:

Cuenta	Nombre de la Cuenta	31-dic-25	31-dic-24
140301	MEDICAMENTOS	0	336.384.574
140302	MATERIAL MÉDICO QUIRÚRGICO	326.204.382	1.205.432.442
Total Inventarios		326.204.382	1.541.817.016

Estos inventarios no sufren deterioro porque no están expuestos a precios de venta, sino que se utilizan para la prestación de servicios médicos.

Nota 7. Inversiones e Instrumentos Derivados

MEDIFACA IPS SAS posee el 50% de participación en la asociada Farmaquirurgicos JM SAS cuyas acciones no cotizan en bolsa.

MEDIFACA IPS SAS posee el 50% de la participación en la asociada MIOMED SAS cuyas acciones no cotizan en bolsa.

La siguiente tabla resume la información financiera de las inversiones significativas de la Compañía en asociadas, subsidiarias e instrumentos de deuda a 31 de diciembre de 2025 y 31 de diciembre 2024:

Cuenta	Nombre de la Cuenta	31-dic-2025	31-dic-2024
120216	INVERSIONES EN INSTRUMENTOS DE DEUDA O PATRIMONIO AL COSTO		
	FARMAQUIRURGICOS JM SAS	803.200.000	803.200.000
	MIOMED SAS	50.000.000	50.000.000
Total Inversiones		853.200.000	853.200.000

Nota 8. Propiedades, planta y equipo

El siguiente es el detalle a 31 de diciembre de 2025:

Descripción	Saldo a 31 Dic 2024	(+) Adiciones	(-) salida de activos	(-) Depreciación	Saldo a 31 de dic 2025
MAQUINARIA Y EQUIPO	463.544.107	1.164.958.364	2.258.309.765	(629.807.294)	(65)
EQUIPO DE OFICINA	90.631.667	789.768.376	1.585.583.161	(705.183.118)	(175)
EQUIPO DE COMPUTO Y COMUNICACION	143.137.373	1.630.508.528	3.214.797.922	(1.441.152.021)	(1)
MAQUINARIA Y EQUIPO MEDICO CIENT	2.163.022.304	7.368.627.388	6.756.048.127	(3.984.684.034)	1.209.082.469
PLANTA DE BOMBEO Y ACUEDUCTO	90.197.472	409.464.260	499.661.732		
PROPIEDAD PLANTA Y EQUIPO AL MOD	2.238.500.046	1.718.741.747	4.283.975.094	(326.733.301)	131.732.241
TOTAL	5.189.032.970	13.082.068.663	18.598.375.801	(7.087.559.768)	1.340.814.710

El método de depreciación para todas las categorías de activos fue el de línea recta.

La propiedad, planta y equipo de la entidad se encuentra asegurada al costo de adquisición, no presenta hipotecas ni embargo u otros gravámenes de índole jurídica.

Nota 9. Activos intangibles

El siguiente es el detalle a 31 de diciembre de 2025:

Cuenta	Nombre de la Cuenta	31-dic-25	31-dic-24
170103	PROGRAMAS Y APLICACIONES INFORMATICAS - SOFTWARE	59.023.720	72.713.500
170109	OTROS INTANGIBLES	408.312.575	421.506.191
Total Activos Intangibles		467.336.295	494.219.691

Nota 10. Otros Activos y Pasivos - Impuesto a las Ganancias

Los impuestos diferidos son los efectos fiscales de las ganancias o pérdidas fiscales futuras esperadas en relación con las diferencias temporarias que surjan de la comparación de los saldos contables y fiscales de los activos y pasivos.

A 31 de diciembre de 2025 la compañía mostró los siguientes saldos por activos y pasivos por impuestos diferidos originados por las diferencias temporarias:

Cuenta - Concepto	Activo Por Impuesto Diferido		Pasivo Por Impuesto Diferido	
	31-dic-25	31-dic-24	31-dic-24	31-dic-25
ACTIVOS POR IMPUESTO DIFERIDO - CUENTAS POR COBRAR	56.411.368	56.411.368	-	-
ACTIVOS POR IMPUESTO DIFERIDO - PPYE	107.219.132	107.219.132	-	-
ACTIVO POR IMPUESTO DIFERIDO - BENEFICIOS A EMPLEADOS	10.061.860	10.068.342	-	-
IMPUESTO DIFERIDO PASIVO - CXP	-	-	77.765.836	77.765.836
IMPUESTO DIFERIDO PASIVO - CxC	-	-	-	65.908.093
Totales	173.692.360	173.698.842	77.765.836	143.673.929

Las variaciones de los activos y pasivos por impuestos diferidos durante el periodo fueron las siguientes:

Cuenta	Cuenta - Concepto	Saldo Anterior 31-dic-24	Movimiento 2025	NUEVO SALDO A 31 DE DIC 2025
AID	ACTIVOS POR IMPUESTO DIFERIDO - CUENTAS POR COBRAR	56.411.368	-	56.411.368
	ACTIVOS POR IMPUESTO DIFERIDO - OTROS ACTIVOS	-	-	-
	ACTIVOS POR IMPUESTO DIFERIDO - PPYE	107.219.132	-	107.219.132
	ACTIVO POR IMPUESTO DIFERIDO - BENEFICIOS A EMPLEADOS	10.068.342	6.482	10.061.860
	Total AID	173.698.842	6.482	173.692.360
PID	IMPUESTO DIFERIDO PASIVO - CXP PLANTA Y EQUIPO	77.765.836	-	77.765.836
	IMPUESTO DIFERIDO PASIVO - CxC	-	65.908.093	65.908.093
	Total PID	77.765.836	-	143.673.929

Nota 11. Pasivos financieros

El siguiente es el detalle a 31 de diciembre de 2025:

Cuenta	Nombre de la Cuenta	31-dic-25	31-dic-24
210202	BANCOS NACIONALES-PAGARES	-	-
210212	OTRAS OBLIGACIONES PARTICULARES	-	-
210501	PROVEEDORES NACIONALES -BIENES Y SERVICIOS	10.062.142.147	11.375.950.760
210502	PROVEEDORES NACIONALES -PRESTADORES DE SERVICIOS DE SALUD	2.094.827.309	4.335.470.382
212001	GASTOS LEGALES	-	-
212004	HONORARIOS	65.679.537	99.975.201
212006	SERVICIOS DE MANTENIMIENTO	196.977.399	694.343.994
212007	ARRENDAMIENTOS	223.723.488	496.180.107
212009	TRANSPORTES, FLETES Y ACARREOS	-	6.201.909
212010	SERVICIOS PÚBLICOS	49.666.000	41.369.530
212011	SEGUROS	-	-
212012	GASTOS DE VIAJE	-	282.625
212015	PAPELERÍA Y ÚTILES DE OFICINA	26.467.325	36.892.135
212016	OTROS COSTOS Y GASTOS POR PAGAR	847.755.726	1.696.419.489
213002	DIVIDENDOS POR PAGAR	1.949.743.692	1.949.743.692
213301	OTROS	42.340.774	9.038.598
Total Pasivo Financiero a Corto Plazo		15.559.323.397	20.741.868.421

Cuenta	Nombre de la Cuenta	31-dic-25	31-dic-24
210212	OTRAS OBLIGACIONES PARTICULARES	1.367.586.587	1.367.586.587
210215	OTRAS OBLIGACIONES PARTICULARES	-	555.000.000
Total Pasivo Financiero a Largo Plazo		1.367.586.587	1.922.586.587

Total Pasivo Financiero		16.926.909.984	22.664.455.008
--------------------------------	--	-----------------------	-----------------------

MARYORY ZULUAGA. Créditos adquiridos que ascienden a los \$1.367 millones para cubrir obligaciones, a una tasa de intereses del 1.5%.

CLINICA MEDILASER SAS. Créditos adquiridos que ascienden a los \$725 millones para cubrir obligaciones.

Nota 12. Impuestos, Gravámenes y Tasas (Retención en la fuente)

El siguiente es el detalle a 31 de diciembre de 2025 de los impuestos por pagar y retenciones en la fuente practicadas:

Cuenta	Nombre de la Cuenta	31-dic-25	31-dic-24
220101	SALARIOS Y PAGOS LABORALES	(1.832)	7.569.742
220102	DIVIDENDOS Y/O PARTICIPACIONES	500	500
220103	HONORARIOS	380	93.923.583
220104	COMISIONES	50	150
220105	SERVICIOS	(481)	15.277.764
220106	ARRENDAMIENTOS	(1.304)	848.555

220107	RENDIMIENTOS FINANCIEROS	7.808	1.419.648
220108	COMPRAS	-	46.147.514
220110	POR PAGOS AL EXTERIOR	(213)	1
220114	AUTORRETENCIONES	16.638.000	62.682.000
220116	RETENCION POR ICA	2.479.395	30.556.555
Total Impuestos, Gravámenes y Tasas		19.122.304	258.426.012

Nota 13. Beneficios a empleados

El siguiente es el detalle a 31 de diciembre de 2025 todos los beneficios a empleados se categorizan a corto plazo:

Cuenta	Nombre de la Cuenta	31-dic-25	31-dic-24
230101	NOMINAR POR PAGAR	744.628	848.501.281
230102	CESANTIAS	775.499.579	810.285.002
230103	INTERESES SOBRE CESANTÍAS	104.655.046	90.845.666
230104	VACACIONES	240.463.334	337.115.403
230106	PRIMA DE SERVICIOS	9.000	-
230110	APORTES A RIESGOS LABORALES	5.464.318	25.752.421
230120	APORTES A FONDOS PENSIONALES – EMPLEADOR	(196.295.236)	2.333.260
230121	APORTES A SEGURIDAD SOCIAL EN SALUD – EMPLEADOR	(42.249.035)	10.523.991
230122	APORTES AL ICBF, SENA Y CAJAS DE COMPENSACIÓN	(53.871.778)	(0)
Total Beneficios a Empleados		834.419.856	2.125.357.023

Nota 14. Otros Pasivos – Anticipos y Avances recibidos

El siguiente es el detalle a 31 de diciembre de 2025:

Cuenta	Nombre de la Cuenta	31-dic-25	31-dic-24
240301	DE RENTA Y COMPLEMENTARIOS	0	0
250101	POR SERVICIOS DE SALUD	663.072.484	566.187.380
250103	OTROS ANTICIPOS Y AVANCES RECIBIDOS	924.800	0
250105	GIROS PEN X APLICAR EAPB CONTRIBUTIVO	832.624.302	7.810.846.336
250106	GIROS PEN X APLICAR EAPB SUBSIDIADA	21.318.710	32.111.239
250107	GIROS PEN X APLICAR IPS	80.902.690	156.010.185
250108	GIROS PEN X APLICAR EMPRESA DE MEDICINA PREPAGADA	20.542.991	14.523.833
250109	GIROS PEN X APLICAR COMPAÑIA ASEGURADORA SOAT	16.460.960	530.898.698
250110	GIROS PEN X APLICAR DE UN PARTICULAR PERSONA NATURAL	3.700	3.700
250111	GIROS PEN X APLICAR DE UN PARTICULAR PERSONA JURIDICA	82.712	1.082.712
250115	GIROS PEN X APLICAR ADMINISTRADORA DE RIESGOS LABORALES	11.907.020	10.251.602
250117	GIROS PEN X APLICAR DE ASEGURADORAS	373.024.544	90.602.014
250118	GIROS PEN X APLICAR DE ENTIDADES TERRITORIALES	190.570.722	87.718.919

250120	GIROS PEN X APLICAR DE ENTIDADES DEL RÉGIMEN DE EXCEPCIÓN	41.940.649	133.780.921
250402	DEPÓSITOS JUDICIALES	96.696	212.540
250901	LIBRANZAS	0	64.441.239
250904	OTROS	267.587	267.587
Total Otros Pasivos – Anticipos y Avances recibidos		2.253.740.567	9.498.938.905

Por disposiciones de la Supersalud a partir el año 2017 y tomando como referencia el catálogo de información financiera con fines de supervisión emitido por este organismo de control en la Circular externa Nro. 016 Del 04 de noviembre de 2016, los abonos de cartera pendientes por aplicar fueron reclasificados al pasivo los cuales antes de esta disposición se reconocían como un valor crédito de la cuenta por cobrar, afectando en menor valor la cartera; por esta circunstancia las cuentas por cobrar de cartera se verán incrementadas y se aumenta el pasivo, en las cuentas por anticipo y avances recibidos, por el valor de \$1.589.379.000, correspondientes a los saldos en transición de cruces con las EPS.

Nota 15. Ingresos de actividades ordinarias

El siguiente es el detalle del 01 enero al 31 de diciembre de 2025.

Cuenta	Nombre de la Cuenta	31-dic-25	31-dic-24
410101	UNIDAD FUNCIONAL DE URGENCIAS	3.493.814.615	3.505.137.950
410102	UNIDAD FUNCIONAL DE CONSULTA EXTERNA	1.722.551.118	1.665.261.527
410103	UNIDAD FUNCIONAL DE HOSPITALIZACIÓN E INTERNACIÓN	10.649.342.619	10.789.851.647
410104	UNIDAD FUNCIONAL DE QUIRÓFANOS Y SALAS DE PARTO	8.782.423.008	10.495.812.438
410105	UNIDAD FUNCIONAL DE APOYO DIAGNOSTICO	16.257.204.254	13.446.080.697
410106	UNIDAD FUNCIONAL DE APOYO TERAPÉUTICO	586.199.866	760.867.754
410107	UNIDAD FUNCIONAL DE MERCADEO	23.377.790.420	23.747.645.677
Total Ingresos Operacionales		64.869.325.900	64.410.657.690

Corresponde a los ingresos percibidos por la prestación directa e indirecta de servicios asistenciales como consulta, diagnóstico, tratamiento médico y quirúrgico en todas las especialidades médicas.

Nota 16. Costo de ventas

El siguiente es el detalle del 01 enero al 31 de diciembre de 2025:

Cuenta	Nombre de la Cuenta	31-dic-25	31-dic-24
610101	UNIDAD FUNCIONAL DE URGENCIAS	7.346.259.384	8.285.961.000
610102	UNIDAD FUNCIONAL DE CONSULTA EXTERNA	1.142.839.601	441.892.625
610103	UNIDAD FUNCIONAL DE HOSPITALIZACION E INTERNACION	14.228.625.424	14.791.539.010
610104	UNIDAD FUNCIONAL DE QUIROFANOS Y SALAS DE PARTO	13.781.522.101	16.231.899.191
610105	UNIDAD FUNCIONAL DE APOYO DIAGNOSTICO	12.012.941.172	10.727.557.522
610106	UNIDAD FUNCIONAL DE APOYO TERAPEUTICO	437.269.427	441.267.517
Total Costo de ventas		48.949.457.110	50.920.116.865

Los costos están conformados por los honorarios médicos, medicamentos, materiales medico quirúrgicos y suministros a pacientes, gastos del personal asistencial (nomina), la asignación por prorrateo de los gastos por servicios de mantenimientos de equipos, depreciación de máquinas, arrendamientos entre otros.

Nota 17. Gastos de administración

El siguiente es el detalle del 01 enero al 31 de diciembre de 2025:

Cuenta	Nombre de la Cuenta	31-dic-25	31-dic-24
5101	SUELDOS Y SALARIOS	3.356.594.873	3.392.587.935
5102	CONTRIBUCIONES IMPUTADAS	7.151.952	18.597.943
5103	CONTRIBUCIONES EFECTIVAS	590.119.966	640.972.167
5104	APORTES SOBRE LA NOMINA	4.365.000	8.590.300
5105	PRESTACIONES SOCIALES	801.725.584	814.784.000
5106	GASTOS DE PERSONAL DIVERSOS	115.460.875	99.500.211
5107	GASTOS POR HONORARIOS	251.024.775	223.905.105
5108	GASTOS POR IMPUESTOS DISTINTOS DE GASTOS POR IMPUESTOS A LAS GANANCIAS	87.634.825	119.412.482
5109	ARRENDAMIENTOS OPERATIVOS	76.245.032	75.995.208
5111	CONTRIBUCIONES Y AFILIACIONES	38.110.080	19.055.040
5112	SEGUROS	367.369.964	454.833.029
5113	SERVICIOS	541.370.135	510.328.333
5114	GASTOS LEGALES	14.496.946	7.664.101
5115	GASTOS DE REPARACION Y MANTENIMIENTO	52.055.333	92.474.684
5116	ADECUACIÓN E INSTALACIÓN	62.874.277	54.740.391
5117	GASTOS DE TRANSPORTE	21.464.900	23.322.924
5118	DEPRECIACIÓN DE PROPIEDADES, PLANTA Y EQUIPO	801.961.467	785.877.614
5121	DETERIORO DE CUENTAS POR COBRAR	4.497.194.586	1.791.455.924
5130	AMORTIZACIÓN ACTIVOS INTANGIBLES AL COSTO	13.193.616	13.193.616
5132	PROVISIONES	932.427.323	581.512.535
5134	DISPOSICION DE ACTIVOS	4.713.723.169	-
5136	OTROS GASTOS	195.654.212	222.985.828
Total Gastos de Administración		17.542.218.888	9.951.789.370

Nota 18. Otros ingresos

El siguiente es el detalle del 01 enero al 31 de diciembre de 2025:

Cuenta	Nombre de la Cuenta	31-dic-25	31-dic-24
420117	INTERSES	125.918.766	-
420201	DE SOCIEDADES ANONIMAS Y/O ASIMILADAS	7.532.332.820	6.755.203.922
420902	POR DISPOSICIN DE PROPIEDADES PLANTA Y EQUIPO	4.715.749.130	4.908.582
421101	SEGUROS	520.503.506	-
421106	REINTEGRO PROVISIONES	766.268	-
421109	REINTEGRO DE OTROS COSTOS Y GASTOS	184.479.137	-
421110	OTRAS RECUPERACIONES	278.572.004	54.350.863
Total Otros Ingresos		13.358.321.631	6.814.463.367

Las recuperaciones por seguros corresponden al cobro de pólizas de seguros que amparan equipos médicos siniestrados, en la subcuenta de reintegro de otros costos y gastos se registra los ajustes el aprovechamiento de inventarios, y en la subcuenta de otras recuperaciones se registran los pagos generados por las EAPB sobre facturas con castigo de cartera en vigencias anteriores, el ingreso por disposición de propiedad planta y equipos correspondc a la venta realizada a clínica Medilaser.

Esta es la distribución de la cuenta 420201.

NIT	TERCERO	CONCEPTO	31-dic-25
900433437	FARMAQUIRURGICOS JM SAS	DISTRIBUCION DE DIVIDENDOS	\$ 5.516.489.769,00
900973064	MIOMED SAS	DISTRIBUCION DE DIVIDENDOS	\$ 2.015.843.050,69
TOTAL			\$ 7.532.332.819,69

Nota 19. Gastos financieros

El siguiente es el detalle del 01 enero al 31 de diciembre de 2025:

Cuenta	Nombre de la Cuenta	31-dic-25	31-dic-24
530101	GASTOS BANCARIOS	6.686.882,24	4.750.897
530102	COMISIONES	39.446.020,11	28.669.990
530103	INTERESES	249.253.131,79	289.233.558
530104	DESCUENTOS COMERCIALES CONDICIONADOS	-	0
530106	GRAVAMEN A LOS MOVIMIENTOS FINANCIEROS	134.036.513	129.228.631
Total Gastos Financieros		429.422.547	451.883.076

Nota 20. Provisión de impuestos

El siguiente es el detalle del 01 enero al 31 de diciembre de 2025:

Cuenta	Nombre de la Cuenta	31-dic-25	31-dic-24
430209	OTROS ACTIVOS	-	-10.068.342
550101	IMPUESTO DE RENTA Y COMPLEMENTARIOS	1.366.639.953	1.316.342.647
550202	IMPUESTO A LAS GANANCIAS DIFERIDO	65.914.575	-29.951.546
Total Gastos por Impuestos		1.432.554.528	1.276.322.759

Nota 21. Capital y Reservas legales

- I.El capital social está compuesto por 40.100. Acciones con valor nominal de \$100.000 cada una.
- II.El 28 de diciembre de 2017, mediante acta de Asamblea General Extraordinaria de Accionistas No. 33 se registra ante Cámara de Comercio la capitalización de la sociedad, donde se amplía el capital

suscrito y pagado a CUATRO MIL DIEZ MILLONES DE PESOS MCTE (\$4.010.000.000), detallado de la siguiente manera:

Nombre del Tercero	Total	No. de Acciones	% de Participación
NICOLAS NAVARRO ZULUAGA	2.005.000.000	20.050	50%
YAIME DAVID NAVARRO ZULUAGA	2.005.000.000	20.050	50%
Total General	4.010.000.000	40.100	100%

III. De acuerdo con disposiciones vigentes en Colombia, la compañía debe constituir una reserva legal apropiando como mínimo el 10% de la utilidad neta hasta que dicho monto alcance el 50% del capital. Esta reserva no puede distribuirse entre los accionistas antes de la liquidación de la compañía, pero puede utilizarse para compensar pérdidas de ejercicios anteriores, al corte de diciembre 2024, se alcanzó el 50% del total de capital.

Cuenta	Nombre de la Cuenta	31-Dic-2025	31-Dic-2024
330101	RESERVAS OBLIGATORIAS-RESERVA LEGAL	2.005.000.000	1.579.322.783
	Total Reserva Legal	2.005.000.000	1.579.322.783

IV. Medifaca IPS S.A.S obtuvo una utilidad del ejercicio con corte al mes de diciembre de 2025 de \$9.873.994.457 que comparado con el mes de diciembre del año 2024 presentó un aumento de 14.5%, que equivale a \$ 1.248.985.470, cuando la utilidad era de \$8.625.008.987.

V. La utilidad acumulada al corte del mes de junio de 2025 es de un total de \$20.004.877.151.

Detalle	31 de dic 2025	31 de dic 2024
UTILIDAD DEL EJERCICIO A DICIEMBRE	\$9.873.994.457	\$8.625.008.987

Nota 22. Transacciones con partes relacionadas

Acorde con lo establecido en la sección 33 de la NIIF para Pymes Medifaca IPS S.A.S establece como una parte relacionada aquellas personas o entidades que están relacionadas con la IPS siendo una persona o un familiar cercano a esta o una empresa que ejerce control, influencia significativa o control conjunto. Tras un análisis las siguientes entidades se consideran partes relacionadas porque cumplen esta definición.

NIT	Nombre	Tipo de vinculación con Medifaca IPS S.A.S
900433437	FARMAQUIRURGICOS JM SAS	Asociada con influencia significativa; Sección 33.2 (b) numeral (ii)
900973064	MIOMED SAS	Asociada con influencia significativa; Sección 33.2 (b) numeral (ii)
1073234497	JOHANNA JIMENEZ JIMENEZ	Es un miembro del personal clave de la gerencia de la entidad; Sección 33.2 (a) (i)
1075253580	YAIME DAVID NAVARRO ZULUAGA	Aplica control conjunto; Sección 33.2 (a) (ii)
1020790986	NICOLAS NAVARRO ZULUAGA	Aplica control conjunto; Sección 33.2 (a) (ii)
24572528	MARIA MARYORI ZULUAGA ARENAS	Influencia significativa, por grado de consanguinidad; Sección 33.2 (a) numeral (iii)
901393089	NAZUL CONSULTING SAS	Tiene influencia significativa sobre la entidad; Sección 33.2 (b) (VIII)
155728499-2-2022	ZAGOR OVERSEAS CORP	Aplica control conjunto; Sección 33.2 (b) (vi) La entidad está controlada o controlada conjuntamente por una persona identificada en (a)
900790139	MINUTRICION SAS	Ejerce influencia significativa en la entidad; Sección 33.2 (b) (viii)

900428846	SMART BUSSINES SAS	Aplica control conjunto 33.2 (b) (vi) La entidad está controlada o controlada conjuntamente por una persona identificada en (a)
-----------	--------------------	---

Los saldos con partes relacionadas, con corte a 31 de diciembre de 2025 comparado con los saldos a 31 de diciembre de 2024 en compra y venta de bienes y servicios, cuentas por pagar y cuentas por cobrar con cada una de las empresas relacionadas:

Nombre de la Empresa		Compras		Ventas		Otros Ingresos		Cuentas por Cobrar		Cuentas por Pagar	
NIT	Razón Social	31-dic-25	30-dic-24	30-dic-25	30-dic-24	31-dic-25	30-dic-24	31-dic-25	30-dic-24	31-dic-25	30-dic-24
900433437	FARMAQUIRURGICOS JM SAS	12.208.568.088	13.771.107.898	-	-	5.516.489.769	4.793.945.635	1	-	9.940.422.698	10.998.263.366
900973064	MIOMED SAS	2.447.140.743	2.283.777.287	-	-	2.015.843.051	1.961.258.287	-	-	551.458.944	729.867.969
900790139	MINUTRICION SAS	920.192.702	907.600.460	-	-	-	-	-	-	102.895.371	215.810.200
900428846	SMART BUSSINES SAS	1.677.174.422	1.847.573.719	-	-	-	-	(1)	-	171.300.107	674.684.965
901393089	NAZUL CONSULTING SAS	-	-	-	-	-	-	1.729.346.724	1.729.346.724	-	-
TOTALES		17.253.075.955	18.810.059.364	-	-	7.532.332.820	6.755.203.922	1.729.346.724	1.729.346.724	10.776.077.120	12.618.626.500

Nota 23. Hipótesis de negocio en marcha


La Administración ha evaluado la capacidad de Medifaca IPS S.A.S para continuar como una empresa en marcha, confirmando que la IPS cuenta con los recursos, la liquidez y la solvencia adecuados para continuar operando en el futuro previsible. Por este motivo, se continúa adoptando la base de contabilidad "negocio en marcha" para la preparación de los estados financieros.


CERTIFICACION A LOS ESTADOS FINANCIEROS

Declaramos que hemos preparado el Estado de situación financiera de enero 01 a 31 de diciembre de 2025 comparado con el periodo enero 01 a 31 de diciembre de 2024, Estado del resultado integral, Estado de cambios en el patrimonio, Estados de flujos de efectivo y notas, de enero 01 a 31 de diciembre de 2025 comparado con el mismo periodo de 2024 de MEDIFACA IPS SAS., con base en las Normas Internacionales de Información Financiera para PYMES, asegurando que no contiene errores materiales y que representan fielmente la situación financiera a 31 de diciembre de 2025 comparado con diciembre de 2024 y los resultados de sus operaciones, cambios en el patrimonio, del 01 de enero a 31 de diciembre de 2025 comparado con el mismo periodo de 2024 y que además:

- Las cifras incluidas son tomadas de los libros y auxiliares respectivos con excepción de las reclasificaciones realizadas en algunas cuentas para efectos de presentación de los estados financieros.
- No hemos tenido conocimiento de irregularidades que involucren a miembros de la administración o empleados, que puedan tener efecto de importancia relativa sobre los estados financieros enunciados.
- Aseguramos la existencia de activos y pasivos cuantificables, así como sus derechos y obligaciones registrados de acuerdo con cortes de documentos registrados y con acumulación de sus transacciones en el ejercicio.
- Confirmamos la integridad de la información proporcionada respecto a que todos los hechos económicos, han sido reconocidos en ellos.
- Los hechos económicos, se han registrado, clasificado, descrito y revelado dentro de sus estados financieros y sus respectivas notas, incluyendo sus gravámenes, restricciones a los activos, pasivos reales y contingentes, como también las garantías que hemos dado a terceros.
- No se han presentado hechos posteriores al curso del periodo que requieran ajustes o revelaciones en los estados financieros o en las notas consecuentes.
- Los aportes a la seguridad social han sido efectuados, declarados y pagados de acuerdo con las disposiciones legales.

Dado en Facatativá, a los 27 días del mes de febrero de 2026.


JUAN FELIPE SONS VIANAPAULA
Representante Legal
Medifaca IPS S.A.S


JAVIER NIÑO RAMIREZ
Contador Público
T.P.286397-T

Evaluación de Negocio en Marcha

En desarrollo de nuestras funciones como Representante Legal Suscritos a la Empresa Medifaca IPS S.A.S., y en cumplimiento de lo dispuesto por la NIA 570 empresa en Funcionamiento, hemos evaluado la razonabilidad del supuesto de negocio en marcha utilizado por la Administración para la preparación de los estados financieros correspondientes al periodo terminado el 31 de diciembre de 2025.

Para dicha evaluación, se consideraron los siguientes factores financieros, operativos, administrativos y del entorno:

Frente al flujo de caja y la capacidad operativa, al 31 de diciembre de 2025, la entidad registró una utilidad neta de \$9.873.994.457, presentando un incremento del 14,5% frente al periodo anterior (2024), lo que evidencia capacidad sostenida de generación de resultados positivos.

Los ingresos operacionales alcanzaron \$64.869.325.900, manteniéndose estables frente al periodo comparativo y con adecuada diversificación por unidades funcionales presentando una capacidad recurrente de generación de ingresos.

Al cierre del ejercicio, la compañía cuenta con efectivo y equivalentes al efectivo por \$2.133.438.409, recursos que no presentan restricciones legales, embargos ni destinación específica, permitiendo atender con normalidad las obligaciones operativas y financieras de corto plazo.

Se evidenció un control efectivo de costos de ventas, que disminuyeron frente al año anterior, mejorando el margen operacional, se identifican ingresos relevantes por dividendos de sociedades asociadas y disposición de activos, los cuales fortalecieron el resultado del ejercicio.

La proyección de flujo de caja elaborada por la Administración contempla la recuperación progresiva de cartera, de acuerdo con la experiencia del ejercicio, manteniendo un control del gasto operativo y de los costos asociados a la prestación del servicio y otros en los que se pueda incurrir.

Obligaciones financieras, La entidad mantiene un nivel de endeudamiento gestionable y controlado, evidenciándose una disminución del pasivo financiero total frente al periodo anterior.

Las obligaciones financieras vigentes se encuentran debidamente documentadas, correspondientes a créditos específicos destinados al cubrimiento de obligaciones operativas. presentan tasas de interés y plazos acordes con la capacidad de pago de la entidad.

A la fecha de evaluación, no existen incumplimientos contractuales, procesos de cobro, refinanciaci3nes forzosas que comprometan la continuidad operativa de la IPS.

La sociedad cuenta con un capital social totalmente pagado y una reserva legal constituida al 50% del capital, en cumplimiento de la normativa vigente, existe una base de utilidades acumuladas significativa, lo cual respalda la capacidad patrimonial de la entidad y no se evidencian pérdidas acumuladas ni causales legales de disolución.

Entre los planes de acción se han definido para ejecutar y fortalecer la sostenibilidad financiera de la empresa, la gestión de recaudo y conciliación permanente con las EPS, reconocimiento prudente del deterioro de cartera, sin comprometer la liquidez optimización de inventarios y control del gasto operativo y uso responsable de los recursos derivados de ingresos no operacionales,

Estos planes se encuentran alineados con la estrategia de continuidad del negocio y son monitoreados periódicamente por la Administración.

Hechos, planes y decisiones estratégicas, La administración informa que, como resultado de decisiones relacionadas con la reorganización operativa y la reestructuración del servicio, la entidad proyecta la continuidad del negocio conforme a su actividad económica principal CIIU 8621, correspondiente a la prestación de servicios de consulta especializada ambulatoria. A la fecha de evaluación, la administración no tiene conocimiento de hechos o eventos posteriores que generen incertidumbre material sobre la capacidad de la entidad para continuar como negocio en marcha.

Con base en el análisis integral realizado, la Administración concluye que no existen incertidumbres materiales que generen dudas significativas sobre la capacidad de Medifaca IPS S.A.S. para continuar como negocio en marcha.

En consecuencia, los estados financieros al 31 de diciembre de 2025 han sido preparados bajo el supuesto de empresa en funcionamiento, considerando que la entidad continuará desarrollando normalmente sus operaciones en el futuro previsible.

Dado en Facatativá, a los 25 días del mes de marzo de 2026.


JUAN FELIPE SONS VIANA
Representante Legal
Medifaca IPS S.A.S


JAVIER NIÑO RAMIREZ
Contador Público
T.P.286397-T